

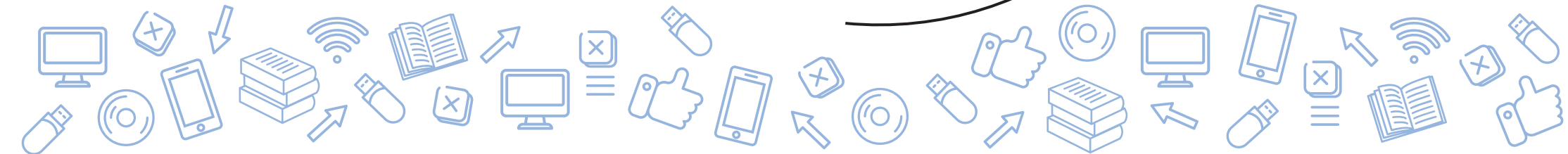
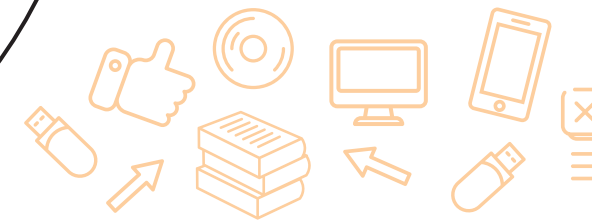
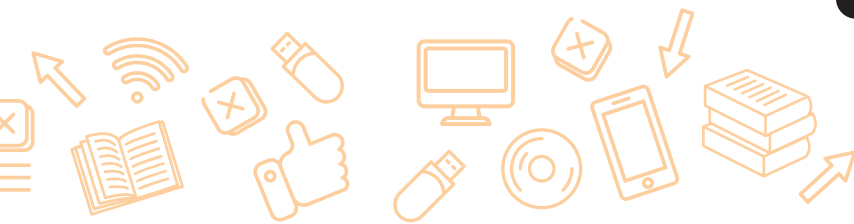


**kreismedien**  
zentrum

**medien**   
zentren  
BADEN-WÜRTTEMBERG

# Jugend- MedienSchutz

Konzept + Checkliste



# JugendMedienSchutz-Konzept

Klassenstufe 1/2

Check	Thematik	Erläuterung	Stufe / Halbjahr
<input type="checkbox"/>	<b>Zusammen stark: Ohne Smartphone durch die Grundschule</b>	Eine freiwillige Eltern-Schul-Vereinbarung für eine kindgerechte digitale Entwicklung	gesamte Grundschulzeit
<input type="checkbox"/>	<b>Medien-Starter</b>	Mit dem Kamishibai ganz einfach Erzählanlässe im Unterricht schaffen – Bilder öffnen den Raum fürs freie Sprechen.	<b>Klasse 1</b> 1. Halbjahr
<input type="checkbox"/>	<b>Meine Medienwelt</b>	Eigene Mediennutzung verstehen und reflektieren – Kinder entdecken, wie Medien ihren Alltag prägen.	<b>Klasse 1</b> 2. Halbjahr
<input type="checkbox"/>	<b>Medienheld:innen</b>	Medienfiguren unter der Lupe – Klischees erkennen und Rollenbilder hinterfragen.	<b>Klasse 2</b> 1. Halbjahr
<input type="checkbox"/>	<b>Du + Ich = Wir im Internet</b>	Gemeinsam sicher im Netz – Kinder lernen, wie wichtig Fairness und Schutz im Internet sind.	<b>Klasse 2</b> 2. Halbjahr
<input type="checkbox"/>	<b>Wir machen uns das Netz wie es uns gefällt!</b>	Was darf von mir ins Netz? Kinder lernen, ihre Daten zu schützen und bewusst zu teilen.	<b>Klasse 2</b> 2. Halbjahr
<input type="checkbox"/>	<b>Praktische Projekte</b>	Kleine Medienprojekte im Schulalltag umsetzen – vom Konzept bis zur Präsentation.	jährlich
<input type="checkbox"/>	<b>Elternabend zum Smartphone-gebrauch</b>	Informationsveranstaltung für Eltern über Risiken und Chancen der Smartphone-Nutzung; Strategien für gesunde Mediennutzung.	alle 2 Jahre
<input type="checkbox"/>	<b>Fortbildung für pädagogische Fachkräfte</b>	Teilnahme an Fortbildungsprogrammen organisieren, die aktuelle Trends in sozialen Netzwerken, digitalen Spielen und Medien abdecken; Austausch und Weiterbildung sicherstellen	alle 2 Jahre

Auf dieser Seite wird ein Jugendmedienschutzkonzept für die **Klassenstufen 1/2** vorgestellt. Diese Ausarbeitung dient sowohl als Orientierungshilfe als auch als Vorlage für die Entwicklung eines schulischen Jugendmedienschutzcurriculum. Diese Entwicklung ist als dynamischer Prozess zu verstehen, der sich an die spezifischen Gegebenheiten vor Ort anpasst. Die über den **QR-Code** bereitgestellten Materialien ermöglichen eine eigenständige Anwendung durch die pädagogischen Fachkräfte der jeweiligen Schule.

Bei Bedarf können diese Fachkräfte durch Mitarbeitende des Kreismedienzentrums geschult werden:

+ 49 751 368-400 | [beratung@kreismedienzentrum.de](mailto:beratung@kreismedienzentrum.de) | [www.kreismedienzentrum.de](http://www.kreismedienzentrum.de)



<https://kmzrv.taskcards.app/#/board/3c270e13-fd5f-4387-8b06-58af4d256d18?token=0c621b28-f9c3-4903-a82f-4413fe0b7f25>



# JugendMedienSchutz-Konzept

Klassenstufe 3/4

Check	Thematik	Erläuterung	Stufe / Halbjahr
<input type="checkbox"/>	<b>Werbung</b>	Erkennen und kritische Analyse von Werbestrategien; Unterscheidung zwischen Werbung und Information.	<b>Klasse 3</b> 1. Halbjahr
<input type="checkbox"/>	<b>Bildrechte</b>	Aufklärung über Persönlichkeitsrechte und richtige Bildnutzung im Internet; Überprüfung der Nutzungsrechte bei fremden Bildern.	<b>Klasse 3</b> 2. Halbjahr
<input type="checkbox"/>	<b>Suchmaschinen:</b> Schritt für Schritt	Schrittweise Erklärung der Nutzung von Suchmaschinen; Effiziente Informationssuche im Internet.	<b>Klasse 3</b> 2. Halbjahr
<input type="checkbox"/>	<b>Digitale Spiele</b>	Auswahl altersgerechter Spiele; Festlegung der Nutzungsdauer und Thematisierung von In-App-Käufen.	<b>Klasse 4</b> 1. Halbjahr
<input type="checkbox"/>	<b>Verhalten in Gruppenchats</b>	Angemessene Kommunikationsformen und Datenschutz; Festlegung klarer Verhaltensregeln.	<b>Klasse 4</b> 2. Halbjahr
<input type="checkbox"/>	<b>Was ist das Internet?</b>	Technische Grundlagen und Funktionsweise des Internets als weltweites Netzwerk.	<b>Klasse 4</b> 2. Halbjahr
<input type="checkbox"/>	<b>Elternabend zum Smartphone-Gebrauch</b>	Informationsveranstaltung für Eltern über Risiken und Chancen der Smartphone-Nutzung; Strategien für gesunde Mediennutzung.	alle 2 Jahre
<input type="checkbox"/>	<b>Fortbildung für pädagogische Fachkräfte</b>	Teilnahme an Fortbildungsprogrammen organisieren, die aktuelle Trends in sozialen Netzwerken, digitalen Spielen und Medien abdecken; Austausch und Weiterbildung sicherstellen.	alle 2 Jahre

Auf dieser Seite wird ein Jugendmedienschutzkonzept für die **Klassenstufen 3/4** vorgestellt. Diese Ausarbeitung dient sowohl als Orientierungshilfe als auch als Vorlage für die Entwicklung eines schulischen Jugendmedienschutzcurriculum. Diese Entwicklung ist als dynamischer Prozess zu verstehen, der sich an die spezifischen Gegebenheiten vor Ort anpasst. Die über den **QR-Code** bereitgestellten Materialien ermöglichen eine eigenständige Anwendung durch die pädagogischen Fachkräfte der jeweiligen Schule.

Bei Bedarf können diese Fachkräfte durch Mitarbeitende des Kreismedienzentrums geschult werden:

+ 49 751 368-400 | [beratung@kreismedienzentrum.de](mailto:beratung@kreismedienzentrum.de) | [www.kreismedienzentrum.de](http://www.kreismedienzentrum.de)



<https://kmzrv.taskcards.app/#/board/50fa3601-c720-4d16-832b-1c26b902b828?token=8086c2d6-c144-41da-9dd9-bd76ffd0b9c9>



**kreismedien**  
zentrum

Materialdownload



# JugendMedienSchutz-Konzept

Klassenstufe 5/6

Check	Thematik	Erläuterung	Stufe / Halbjahr
<input type="checkbox"/>	<b>Soziale Netzwerke</b>	Förderung der bewussten Informationsweitergabe; Datenschutz und sichere Interaktion auf Plattformen.	<b>Klasse 5</b> 1. Halbjahr
<input type="checkbox"/>	<b>Verhalten in Gruppenchats</b>	Entwicklung und Umsetzung von Kommunikationsregeln; Förderung des respektvollen Miteinanders.	<b>Klasse 5</b> 1. Halbjahr
<input type="checkbox"/>	<b>Cybermobbing</b>	Erkennen von Cybermobbing; Meldeverfahren für Geschädigte und Zeugen.	<b>Klasse 5</b> 2. Halbjahr
<input type="checkbox"/>	<b>Sichere Passwörter</b>	Anleitung zur Erstellung sicherer Passwörter; Schutz persönlicher Daten.	<b>Klasse 6</b> 1. Halbjahr
<input type="checkbox"/>	<b>Nutzungszeiten</b>	Methoden zur Selbstregulierung der Mediennutzungszeiten und Einhaltung von Pausen.	<b>Klasse 6</b> 2. Halbjahr
<input type="checkbox"/>	<b>Elternabend zum Smartphone-Gebrauch</b>	Informationsveranstaltung für Eltern über Risiken und Chancen der Smartphone-Nutzung; Strategien für gesunde Mediennutzung.	alle 2 Jahre
<input type="checkbox"/>	<b>Fortbildung für pädagogische Fachkräfte</b>	Teilnahme an Fortbildungsprogrammen organisieren, die aktuelle Trends in sozialen Netzwerken, Datenschutz und Medien abdecken; Austausch und Weiterbildung sicherstellen.	alle 2 Jahre

Auf dieser Seite wird ein Jugendmedienschutzkonzept für die **Klassenstufen 5/6** vorgestellt. Diese Ausarbeitung dient sowohl als Orientierungshilfe als auch als Vorlage für die Entwicklung eines schulischen Jugendmedienschutzcurriculum. Diese Entwicklung ist als dynamischer Prozess zu verstehen, der sich an die spezifischen Gegebenheiten vor Ort anpasst. Die über den **QR-Code** bereitgestellten Materialien ermöglichen eine eigenständige Anwendung durch die pädagogischen Fachkräfte der jeweiligen Schule.

Bei Bedarf können diese Fachkräfte durch Mitarbeitende des Kreismedienzentrums geschult werden:

+ 49 751 368-400 | [beratung@kreismedienzentrum.de](mailto:beratung@kreismedienzentrum.de) | [www.kreismedienzentrum.de](http://www.kreismedienzentrum.de)



<https://kmzrv.taskcards.app/#/board/e64fecef-77fe-485b-97cc-808ec2c162a9?token=f1f1a7be-9659-4bca-a112-40205e198892>



# JugendMedienSchutz-Konzept

Klassenstufe 7/8

Check	Thematik	Erläuterung	Stufe / Halbjahr
<input type="checkbox"/>	<b>Selbstdarstellung im Netz</b>	Umgang mit der eigenen Online-Identität und sichere Nutzung von Datenschutzeinstellungen.	<b>Klasse 7</b> 1. Halbjahr
<input type="checkbox"/>	<b>Hass im Netz</b>	Erkennen von Hate Speech; Handlungsstrategien und Grenzen der Meinungsfreiheit.	<b>Klasse 7</b> 1. Halbjahr
<input type="checkbox"/>	<b>Fake News</b>	Kritische Bewertung von Nachrichtenquellen und Methoden zur Unterscheidung von echten und gefälschten Nachrichten.	<b>Klasse 7</b> 2. Halbjahr
<input type="checkbox"/>	<b>Cybermobbing</b>	Rechtliche Grundlagen und Folgen von Cybermobbing; Meldeverfahren für Geschädigte und Zeugen.	<b>Klasse 8</b> 1. Halbjahr
<input type="checkbox"/>	<b>Sexualisierte Gewalt</b>	Sensibilisierung für Anzeichen und Formen sexualisierter Gewalt; Informationen über Hilfsangebote und Beratungsstellen.	<b>Klasse 8</b> 2. Halbjahr
<input type="checkbox"/>	<b>Ausbildung MPA</b>	Förderung der Medienkompetenz durch die MediaPeerAcademy (MPA).	alle 3 Jahre
<input type="checkbox"/>	<b>Elternabend zu rechtlichen Gefahren</b>	Informationsabend für Eltern über rechtliche Gefahren und Schutzmaßnahmen im Umgang mit digitalen Medien.	alle 2 Jahre
<input type="checkbox"/>	<b>Fortbildung für pädagogische Fachkräfte</b>	Teilnahme an Fortbildungsprogrammen zu oben genannten Themen organisieren; Austausch und Weiterbildung sicherstellen.	alle 2 Jahre

Auf dieser Seite wird ein Jugendmedienschutzkonzept für die **Klassenstufen 7/8** vorgestellt. Diese Ausarbeitung dient sowohl als Orientierungshilfe als auch als Vorlage für die Entwicklung eines schulischen Jugendmedienschutzcurriculum. Diese Entwicklung ist als dynamischer Prozess zu verstehen, der sich an die spezifischen Gegebenheiten vor Ort anpasst. Die über den **QR-Code** bereitgestellten Materialien ermöglichen eine eigenständige Anwendung durch die pädagogischen Fachkräfte der jeweiligen Schule.

Bei Bedarf können diese Fachkräfte durch Mitarbeitende des Kreismedienzentrums geschult werden:  
+ 49 751 368-400 | [beratung@kreismedienzentrum.de](mailto:beratung@kreismedienzentrum.de) | [www.kreismedienzentrum.de](http://www.kreismedienzentrum.de)



<https://kmzrv.taskcards.app/#/board/f4a7a8f5-b045-4e13-84c7-c596559c751b?token=689001f7-f9d6-4e7e-9816-94635a416b83>



# JugendMedienSchutz-Konzept

Klassenstufe 9/10

Check	Thematik	Erläuterung	Stufe / Halbjahr
<input type="checkbox"/>	<b>Big Data</b>	Erklärung der Sammlung und Analyse großer Datenmengen; Diskussion der gesellschaftlichen und individuellen Auswirkungen.	<b>Klasse 9</b> 1. Halbjahr
<input type="checkbox"/>	<b>Künstliche Intelligenz (KI)</b>	Grundlagen der KI; Einsatzmöglichkeiten und ethische Überlegungen in verschiedenen Lebensbereichen.	<b>Klasse 9</b> 2. Halbjahr
<input type="checkbox"/>	<b>Pornografie</b>	Sensibilisierung für die Auswirkungen des Pornografiekonsums auf Sexualität und Beziehungen.	<b>Klasse 10</b> 1. Halbjahr
<input type="checkbox"/>	<b>(Politische) Meinungsbildung in sozialen Netzwerken</b>	Aufklärung über die Rolle von Algorithmen und Gruppendynamik bei der Meinungsbildung; Schulung in kritischem Denken und in der Analyse von Medien.	<b>Klasse 10</b> 2. Halbjahr
<input type="checkbox"/>	<b>Praktische Projekte</b>	Planung und Durchführung von Projekten, in denen das erworbene Wissen praktisch angewendet wird.	jährlich
<input type="checkbox"/>	<b>Ausbildung MPA</b>	Förderung der Medienkompetenz durch das MediaPeerAcademy (MPA).	alle 2 Jahre
<input type="checkbox"/>	<b>Fortbildung für pädagogische Fachkräfte</b>	Teilnahme an Fortbildungsprogrammen zu oben genannten Themen organisieren; Austausch und Weiterbildung sicherstellen.	alle 2 Jahre

Auf dieser Seite wird ein Jugendmedienschutzkonzept für die **Klassenstufen 9/10** vorgestellt. Diese Ausarbeitung dient sowohl als Orientierungshilfe als auch als Vorlage für die Entwicklung eines schulischen Jugendmedienschutzcurriculum. Diese Entwicklung ist als dynamischer Prozess zu verstehen, der sich an die spezifischen Gegebenheiten vor Ort anpasst. Die über den **QR-Code** bereitgestellten Materialien ermöglichen eine eigenständige Anwendung durch die pädagogischen Fachkräfte der jeweiligen Schule.

Bei Bedarf können diese Fachkräfte durch Mitarbeitende des Kreismedienzentrums geschult werden:

+ 49 751 368-400 | [beratung@kreismedienzentrum.de](mailto:beratung@kreismedienzentrum.de) | [www.kreismedienzentrum.de](http://www.kreismedienzentrum.de)



<https://kmzrv.taskcards.app/#/board/a9963671-51d9-4e7e-93f5-ceb8a5c479de?token=db560d43-d0f5-45c9-abaf-bd3d8a296b10>







**kreismedien**  
zentrum



Der Urheber dieses Werks ist das Kreismedienzentrum Zollernalbkreis. Das Original wurde zu nichtkommerziellen Zwecken durch das Kreismedienzentrum Ravensburg verändert.

**Herausgeber:** Kreismedienzentrum Zollernalbkreis  
**Redaktion:** Christoph Abt & Tobias Gäckle-Brauchler  
**Gestaltung:** Denise Design



**Kreismedienzentrum**  
St.-Martinus-Straße 77  
88212 Ravensburg

Tel. + 49 751 368-400  
[info@kreismedienzentrum.de](mailto:info@kreismedienzentrum.de)

